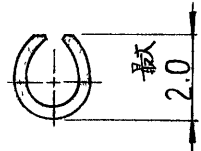
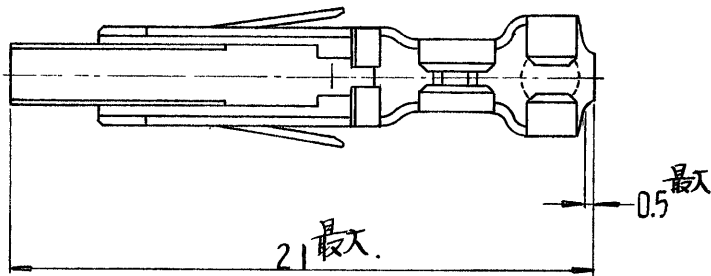
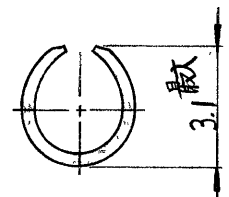
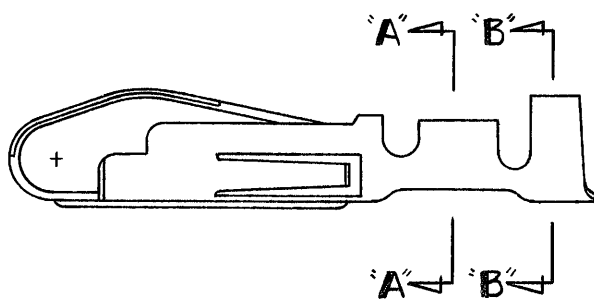


番号 (NUMBER)
C-170313



断面 A-A




断面 B-B

注;
1. 本バラ状端子は1本圧着のみ適用する。

単位: 寸法 DIMENSIONS IN MM DO NOT SCALE PRINT

170313-1 1mm青銅 0.3丸金めっき 170311-1 724632-1 IS-097J
型番 材料及び仕上 連鎖状端子型番 手動工具型番 取扱説明書番号

<small>©1979 by AMP (Japan), Ltd. ALL RIGHTS RESERVED AMP PRODUCTS COVERED BY PATENTS AND/OR PATENTS PENDING</small>		参考図面 (CUSTOMER COPY REFERENCE ONLY)	
材料 (MATERIAL) 表参照		 日本エー・エム・ピー株式会社 TOKYO, JAPAN	
仕上 (FINISH) 表参照		TRADE MARK	
適合電線断面積 (WIRE RANGE) # 0.22 ~ 0.53 mm ² (AWG 24 ~ 20)		分組 CLASS: — / —	
被覆外径 (INSULATION O.D.) 1.5 ~ 1.95 mm (— IN)		型式 TYPE: — / —	
公差 (TOLERANCE) ±0.4 (EXCEPT AS NOTED)		尺度 (SCALE) 4:1	
数量 (QUANTITY)		LOC SIZE 番号 (NO)	
LTR 変更 (REVISION RECORD) DR CHK DATE		J A C-170313 B	
DR K. YUASA 1/8'79 DE Y. Fujita 1/2'79		名称 (NAME) ドロワーコネクタ-用コネクタ(バラ状)	
APP Y. Satah 3/4'79			

PRINT DIST 4
C